

詳細版

## 有症状の個人（小学生・中学生・高校生）及びその濃厚接触者になりうる同居家族への抗原定性検査キットの配布について （お申込み案内）

### 1 概要

沖縄県では、新型コロナウイルス感染拡大時の医療機関への小児受診者の集中を回避することを目的として、沖縄県内の有症状の個人（小学生・中学生・高校生）及びその濃厚接触者となりうる同居者が自宅で検査を受けられるよう、対外診断用医薬品として承認を受けた抗原定性検査キットを配布します。

### 2 配付対象者

以下の条件をいずれも満たす方

- 有症状の個人（小学生・中学生・高校生）<sup>※</sup>及びその濃厚接触者となりうる同居家族  
※既に新型コロナウイルス陽性と確定診断された方は除きます
- 県内在住の方（長期滞在者を含む）  
◇なお、申込は希望者のみです

### 3 費用

無料

### 4 申込期間

令和4年6月13日（月曜日）12時00分から ～ 未定

### 5 申込方法等

(1) 配布申込について

- ・専用WEBサイトからキットをお申込みください。

令和4年6月13日（月曜日）12時00分から受付開始  
抗原定性検査キット配送センター沖縄

URL：<https://okinawa-testkit.com>



専用申込サイト

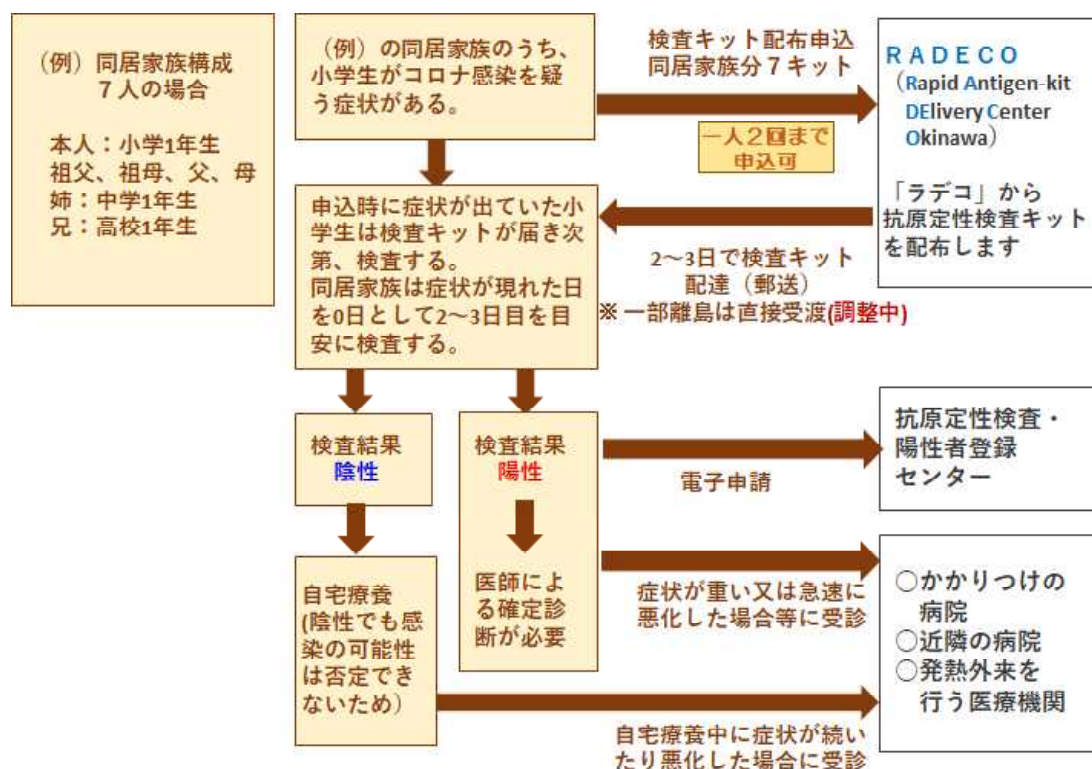
**※コールセンターの電話番号が変わりますのでご注意ください**

令和4年6月13日から7月31日まで TEL 080-4102-0246

令和4年8月1日から TEL 080-3417-2631

- ・1回の申込で1人1キット、申込期間中1人2回まで申込が可能です。
- ※申込数が1日の申込上限数に達した時点で、当日の受付は終了となります。

## < 抗原定性検査キット配布申込・検査の流れ >



## 6 事前準備

検査結果が陽性になった場合、県の抗原定性検査・陽性者登録センターに申請することで、医師の電話問診につなぐことが可能です。申請の際には、検査キットの個包装袋及び検査終了直後のキットの画像データが必要であるため、事前に申請方法についてご確認ください。

また、県の新型コロナウイルス感染症特設サイトより、「新型コロナウイルス」と診断された方 濃厚接触者/接触者となった方への Q&A や、医療機関を受診する際の流れ等についてご確認ください。



●沖縄県 HP 「新型コロナウイルス感染症特設サイト」

特設サイト

[https://www.pref.okinawa.lg.jp/site/chijiko/kohokoryu/koho/2020\\_new\\_corona\\_potat.html](https://www.pref.okinawa.lg.jp/site/chijiko/kohokoryu/koho/2020_new_corona_potat.html)

## 7 検査キットの配送

- (1) 配送先は、沖縄県内に限ります。沖縄県外への検査キットの配送は行えませんので、ご承知おきください。
- (2) Web上でお申込みいただいてから2～3日前後にご指定の住所に配送します（島しょ地域の場合は、天候の状況等により、通常よりお時間がかかる場合がありますのでご了承ください）。配送方法、配送日時の指定は出来ません。
- (3) 1回の申込みで送付可能な検査キット数は、検査対象者1名につき1キットとなります。申込期間中に、合計2回まで申込みが可能です。

## 8 抗原定性検査キットを利用した検査の実施

### (1) 検体採取の方法

- ・検体採取等に用いる資材は、検査キットに添付された説明書に基づき使用してください。
- ・必ず鼻腔検体を受検者自らが採取してください。（別添1参照）
- ・検体採取の標準的な方法は別添1のとおりですが、採取方法の詳細は製品によって異なるため、使用前に必ず説明書をよく確認し理解した上で、正しく行ってください。

### (2) 検査の実施場所等

- ・ご家族と同居の場合等、検体を採る時に他の方に飛沫がかからないよう十分に注意してください。
- ・使用済みのキットは、説明書に従い適切に廃棄してください。

## 9 検査の結果判断及びその後の対応

検査キットによる検査の結果確認（検査結果の読み取り）は、使用前に説明書を必ず確認した上で行ってください。

### <検査結果が陽性だった場合>

- ・検査結果が陽性だった方は、県の「抗原定性検査・陽性者登録センター」に申請することで、医師の電話問診につなぐことが可能です。
- ・症状の悪化により医療機関を受診する場合は、事前に医療機関にご連絡の上受診してください。

### <検査結果が陰性だった場合>

- ・検査結果が陰性であった場合、その検査結果が感染している可能性を否定しているものではありません。引き続き感染予防策（3密回避、マスク着用、手指消毒、換気）を徹底させた上で、自宅で療養等を継続してください。（別添2参照）
- ・症状が継続する場合は、後日、改めて抗原定性検査を実施するか、症状が悪化する場合は、医療機関を受診してください。

## 10 留意点

- ・ 配付を受けた検査キットは必ず申込をした受検予定者の検査のために使用し、他の用途での使用はしないでください。
- ・ また、他者への譲渡、販売は固く禁止します。

## 11 よくあるご質問・問合せ先

別添3「Q&A」をご確認ください。

### 【お問い合わせ先】

抗原定性検査キット配送センター沖縄

令和4年6月13日（月曜日）のみ 12時00分から17時

令和4年6月14日（火曜日）以降 9時30分から17時

<開設時間：9時30分から17時（土・日・祝日を含む毎日）>



専用申込サイト

### ※コールセンターの電話番号が変わりますのでご注意ください

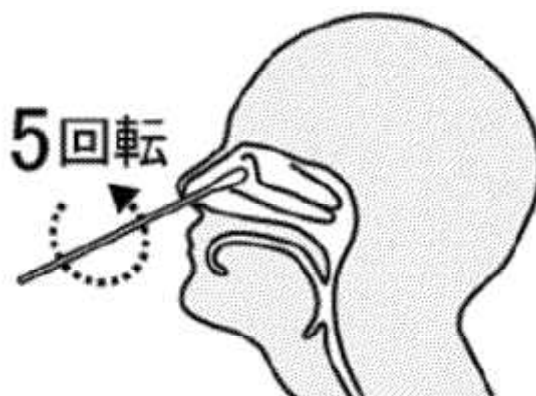
令和4年6月13日から7月31日まで TEL 080-4102-0246

令和4年8月1日から TEL 080-3417-2631

※ 検査キットの配送日時に関するご要望、キットの種類の確認には対応していませんので、予めご了承ください。

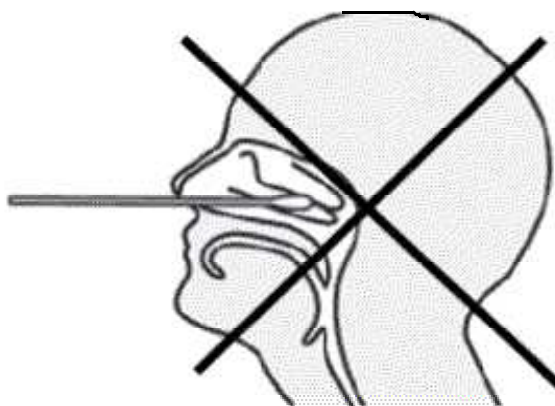
(別添1)

(必ず鼻腔検体を採取してください)



- ① キット付属の綿棒を鼻腔入り口から2 cm程度、粘膜部分をぬぐうようにしてゆっくり挿入します。
- ② 挿入後、綿棒を5回程度ゆっくり回転させます。
- ③ 挿入した部位で5秒程度静置し、綿球を十分湿らせた後、先端が他の部位に触れないようにそっと引き抜きます。
- ④ 採取した綿棒を所定の容器へ入れます。

(自ら鼻咽頭検体を採取するのは危険ですので、絶対にしないでください)



(別添2)

## 検査キットを使用した結果が陰性の皆様へ

- 今回の検査結果は、抗原定性検査の性質上、「本検査においては、あなたが新型コロナウイルスに感染していることは確認できなかった」ということを示しており、感染している可能性が否定されたわけではないことに留意してください。
- 「マスク着用」、「手洗い・手指消毒」、「三密の回避」など、基本的な感染防止を続けてください。
- ※ マスクについては、不織布が望ましいとされています。
- 自宅療養をしながら、症状が継続する場合は、後日、改めて抗原定性検査を実施して下さい。また、もし、体調が悪くなった場合には、かかりつけ医を受診するか、お住いの都道府県に設置された受診・相談センターに相談してください。

### 【受診・相談センター一覧】

- 沖縄県HP「沖縄県新型コロナウイルス特設サイト」  
[https://www.pref.okinawa.lg.jp/site/chijiko/kohokoryu/koho/2020\\_new\\_corona\\_portal.html](https://www.pref.okinawa.lg.jp/site/chijiko/kohokoryu/koho/2020_new_corona_portal.html)
- 沖縄県HP「コロナかな?と思ったら」～コロナを疑う場合の検査・受診の流れ～  
新型コロナウイルス感染症に感染していないか不安があり、検査を受けたい方への案内>  
<https://www.pref.okinawa.lg.jp/site/hoken/vaccine/coronakana.html>
- 沖縄県HP「新型コロナウイルス」と診断された方  
濃厚接触者/接触者となった方へ よくある質問など  
[https://www.pref.okinawa.lg.jp/site/hoken/vaccine/q\\_a.html](https://www.pref.okinawa.lg.jp/site/hoken/vaccine/q_a.html)
- 沖縄県コールセンター 予防・検査・医療に関するご相談  
電話番号 098-866-2129 ※24時間対応
- 夜間・休日の小児の病院受診等の相談については#8000の利用も可能です。